

介五郎

移動支援版

差分マニュアル

Ver. 1.5.0.0

大阪市版



株式会社インフォ・テック

目次

1. はじめに	P. 2
2. 移動支援の変更	P. 3
2-1. 記録票の印刷条件指定の追加	P. 3

1.はじめに

今回リリースいたしました介五郎（介護保険版）「Ver1.5.0」で、提供実績記録票を印刷するときに条件指定できる画面を追加しました。これにより白紙の実績記録票（利用者名等をのぞく）を印刷したり、印刷対象にする利用者を選択することができるようになりました。

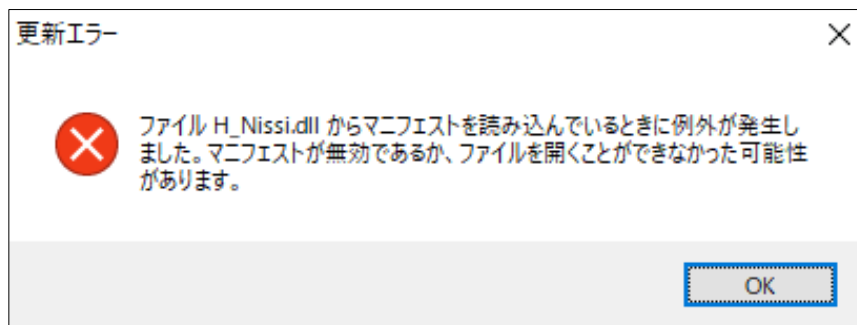
この変更は、大阪市版・豊中市版・島本町版の移動支援システム共通の変更になります。

バージョンアップ時のご注意

今回の更新にはシステムの基盤である Microsoft .NET framework のバージョンアップも含まれております。 .NET framework のバージョンアップを正常に行うためには、直前のバージョン（1.4.1）から今回のバージョン（1.5.0）に更新していただく必要があります。

1.4.1 より古いバージョンの介五郎から 1.5.0 に更新すると、途中で下記のエラーが表示されます。その場合は次の手順にしたがって更新を進めてください。


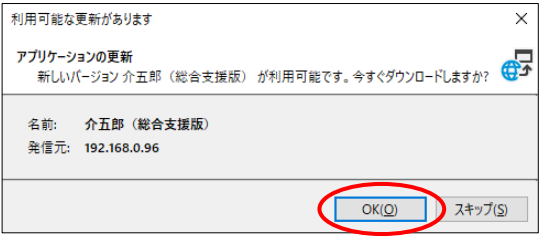
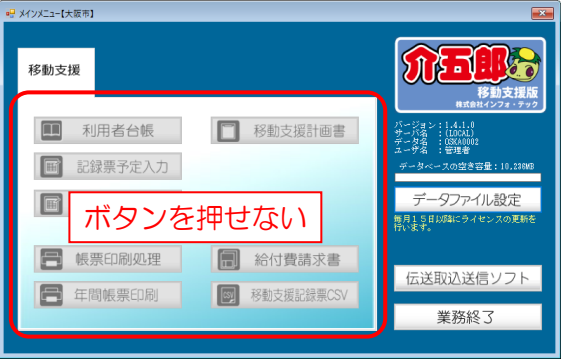
〔1.4.1 より古いバージョンの介五郎でバージョンアップを行ったときに出るエラー〕



※「ファイル～.dll」の部分は別の名前になる場合があります。

エラーが出た場合の対処方法

	<p>① 更新エラー画面は OK をクリックして閉じてください。</p>
	<p>② 「アプリケーションの更新を完了できませんでした」と表示されます。これも OK をクリックして閉じてください。</p>
	<p>③ 未更新の状態では介五郎が起動しますが、業務終了 をクリックして、いったん介五郎を終了してください。</p>

	<p>④ デスクトップの介五郎のアイコンをダブルクリックして、再度介五郎を起動します。</p>
	<p>⑤ 起動時に「アプリケーションの更新」画面が表示されます。このとき必ずOKをクリックしてください。 バージョンアップがはじまり、完了すれば介五郎を使用できるようになります。</p> <p>※スキップをクリックしてしまうと、以降更新できなくなってしまうので、弊社サポート窓口（06-6975-5655）にご連絡ください。</p>
<p>補足</p>	
	<p>親機とバージョンが異なっている場合、左のようにメインメニューのボタンが押せない状態になります。</p> <p>この状態のときも対応方法は同じです。いったん介五郎を終了してアプリケーションの更新を行ってください。</p>

注意！

【スキップをクリックしてしまった場合】

「アプリケーションの更新」で**スキップ**をクリックしてしまうと、それ以降介五郎のバージョンアップを行うことができなくなってしまいます。このときはお手数ですが、弊社サポート窓口までご連絡ください。リモートサポートにてプログラムの入れ直し作業をさせていただきます。

【弊社サポート窓口】 TEL06-6975-5655

2. 移動支援の変更

2-1. 記録票の印刷条件指定の追加

記録票入力で印刷するときに、印刷条件を指定できる画面を追加しました。これにより白紙の記録票（※利用者名等基本情報は表示）を印刷できたり、印刷する記録票の年月や利用者名を指定することができるようになりました。

<記録票入力印刷条件指定>

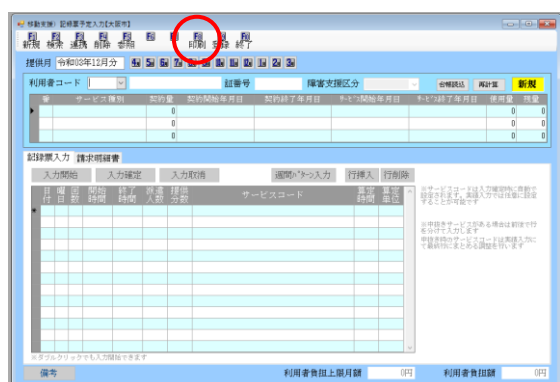
各設定項目

項目名	説明
サービス提供実績記録票	登録した予定・実績の内容で実績記録票を印刷します。
サービス提供実績記録票 (白紙)	利用者名等基本情報以外は白紙の形で実績記録票を印刷します。
条件入力	
提供月	印刷したい提供月を入力します。
利用者指定	▼をクリックすると、利用者選択画面が開き、印刷対象にする利用者を指定できます。
並べ替え	利用者の並び順をID順かカナ順で切り替えられます。
クリア	設定した印刷条件をクリアします。
決定	クリックすると、印刷プレビュー画面が開きます。

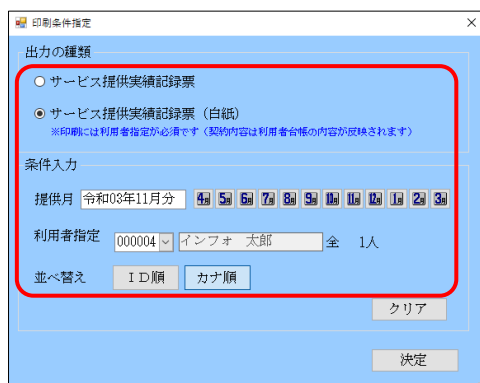
<実績記録票の印刷>



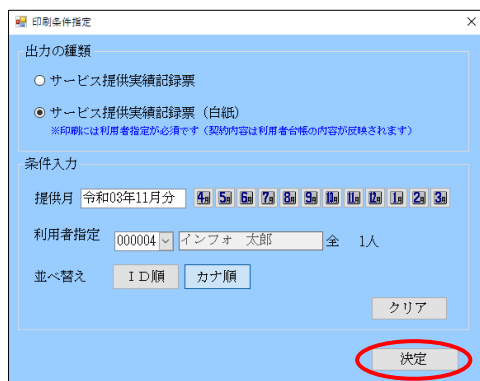
① **記録票入力**をクリックします。



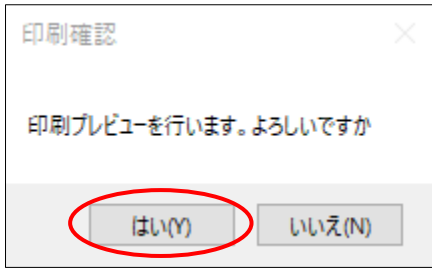
② **F8印刷**をクリックします。



③ 印刷したい条件を指定します。



④ **決定**をクリックします。



- ⑤ 確認画面が表示されます。**はい(Y)**をクリックします。



- ⑤ 印刷プレビュー画面が表示されます。内容を確認して印刷してください。



発行：株式会社インフォ・テック

〒537-0025

大阪府大阪市東成区中道3丁目15番16号 毎日東ビル2F

(TEL) 06-6975-5655 (FAX) 06-6975-5656

<http://www.info-tec.ne.jp/>